



↓ ТИПИЧНЫЕ ОШИБКИ ПЕШЕХОДОВ ↓




← ТАК НЕЛЬЗЯ ПЕРЕХОДИТЬ ДОРОГУ. ИЗ-ЗА АВТОБУСА МОЖЕТ НЕОЖИДАННО ПОЯВИТЬСЯ ДРУГАЯ МАШИНА. НЕОБХОДИМО ДОЙТИ ДО ПЕШЕХОДНОГО ПЕРЕХОДА, А ЕСЛИ ЕГО НЕТ, ТО НАЧИНАТЬ ПЕРЕХОД ТОЛЬКО ТОГДА, КОГДА УБЕДИШЬСЯ В ПОЛНОЙ БЕЗОПАСНОСТИ. НЕ СПЕШИ. БУДЬ ВНИМАТЕЛЕН!

→ В ЭТОМ МЕСТЕ ПЕРЕХОДИТЬ ДОРОГУ ОПАСНО. НЕОБХОДИМО УБЕДИТЬСЯ В ПОЛНОЙ БЕЗОПАСНОСТИ (ПОСМОТРЕТЬ "НЕЛЕВО-НАПРАВО"), И ТОЛЬКО ПОСЛЕ ЭТОГО НАЧИНАТЬ ПЕРЕХОДИТЬ ДОРОГУ.




← УСТРАИВАЙТЕ СНЕЖНЫЕ ГОРКИ ТАК, ЧТОБЫ ОНИ НЕ МЕШАЛИ ДВИЖЕНИЮ ТРАНСПОРТА. С ПРИДОРОЖНЫХ ОТКОСОВ КАТАТЬСЯ СЛИШКОМ РИСКОВАНО. НЕ ПРОХОДИТЕ МИМО ПОДОБНЫХ НАРУШИТЕЛЕЙ.

→ ТАКИЕ НАРУШЕНИЯ ПРИВОДИТ НА БОЛЬНИЧНУЮ КОЙКУ ВЫЕЗЖАТЬ НА ДОРОГИ РАЗРЕШАЕТСЯ ТОЛЬКО ТЕМ ВЕЛОСИПЕДИСТАМ КОМУ ИСПОЛНИЛОСЬ 14 ЛЕТ, И КТО ПОЗНАКОМИЛСЯ С ПРАВИЛАМИ ДОРОЖНОГО ДВИЖЕНИЯ.



← ЗДЕСЬ ПОДЗЕМНЫЙ ПЕРЕХОД, ТОЛЬКО ПО НЕМУ ПЕРЕХОДИТЕ ДОРОГУ. ОСТАНОВИТЕ НАРУШИТЕЛЯ ЭТИХ ПРАВИЛ, И ВЫ УБЕРЕЖЕТЕ ЕГО ОТ БЕДЫ.

→ СТАРАЙТЕСЬ НЕ ОБХОДИТЬ ТРАМВАЙ НИ СПЕРЕДИ, НИ СЗАДИ, ТАК ЖЕ КАК И АВТОБУС - ЭТО ОПАСНО. ПЕРЕХОДИТЬ ДОРОГУ НАДО ТОЛЬКО ПО ОБОЗНАЧЕНОМУ ПЕШЕХОДНОМУ ПЕРЕХОДУ.



ЮНЫЙ ДРУГ!



Переходи улицу только по пешеходным переходам.



Там, где движение регулируется светофором, переходи проезжую часть только при зеленом сигнале.



Не перебегай улицу перед близко идущим транспортом.



Не устраивай игр на проезжей части, не катайся, уцепившись за машину.



Если у тебя есть велосипед, помни, что езда на нем по улицам и дорогам разрешается только с 14 лет. Если Вам нет 14 лет, можно кататься на велосипеде во дворах и на специальных площадках.



Ожидать автобусы разрешается только на посадочных площадках, а где их нет - на тротуарах и обочине;
- входите в городской транспорт только через заднюю площадку, а выходите через переднюю;
- при выходе из автобуса, если нужно попасть на противоположную сторону, идите к ближайшему переходу.



Недопустимо выходить на дорогу из-за стоящих на остановке автобусов, движущихся и стоящих машин, из-за насаждений, угла дома или крутого поворота дороги.

**ПОМНИ И СОБЛЮДАЙ
ЭТИ ПРАВИЛА ВСЕГДА!**





ПРАВИЛА ДОРОЖНОГО ДВИЖЕНИЯ



Не выходи и не выбегай на проезжую часть



Переходя дорогу, нужно сначала посмотреть налево, а на разделительной полосе - направо

Переходи проезжую часть только по подземным переходам и в местах обозначенных дорожной разметкой "Зебра" или знаком "пешеходный переход"



Ни в коем случае не перебегай дорогу перед близко идущей машине



Переходи дорогу только на зеленый сигнал светофора



Поджидая наземный транспорт, не стой на краю тротуара



Не бегай через улицу, переходи спокойным шагом



Нельзя играть на проезжей части или рядом с ней - это опасно для жизни!



Подойдя к углу дома, арке или другому препятствию, приостановись и убедись, что поблизости нет машин



ВАШ РЕБЕНОК - ПЕШЕХОД

При переходе дороги с ребенком **остановитесь**, приучите ребенка осматривать проезжую часть и обстановку на дороге. Обратите особое внимание ребенка на стоящие транспортные средства, деревья или кустарники, закрывающие обзор.

Научите ребенка переходить дорогу только на **зеленый** сигнал пешеходного светофора, исключительно по пешеходным переходам!

Расскажите ребенку о сигналах указателя поворота транспортных средств. Научите определять транспортное средство, готовящееся к повороту.

Не разрешайте ребенку переходить дорогу из-за стоящих транспортных средств, задерживаться или останавливаться на проезжей части при переходе.

Знайте, что самостоятельно выводить детей дошкольного возраста на проезжую часть без взрослых **очень опасно**.

ПЕРЕХОДИТЕ ПРОЕЗЖУЮ ЧАСТЬ ТОЛЬКО В СООТВЕТСТВИИ С ПРАВИЛАМИ ДОРОЖНОГО ДВИЖЕНИЯ. РЕБЕНОК БЕРЕТ С ВАС ПРИМЕР!



ВАШ РЕБЕНОК - ПАССАЖИР



При посадке в автомобиль **обязательно пристегнитесь ремнем безопасности сами. Ребенок берет с вас пример.**

Перевозка детей на заднем сиденье до 7 лет осуществляется в автокресле. С 7 до 12 лет на заднем сиденье можно использовать как автокресло, так и обычный ремень безопасности.

Перевозка детей до 12-ти лет на переднем сиденье возможна исключительно при использовании специального удерживающего устройства: автокресла, автолюльки или бустера. Применение треугольного адаптера при перевозке ребенка не рекомендуется.

Перевозка детей до 12 лет на заднем сиденье мотоцикла **запрещена**.

СОБЛЮДАЙТЕ ПРАВИЛА ДОРОЖНОГО ДВИЖЕНИЯ ПРИ ВОЖДЕНИИ АВТОМОБИЛЯ! СОЗДАЙТЕ МАКСИМАЛЬНО БЕЗОПАСНЫЕ УСЛОВИЯ Поездки РЕБЕНКА В АВТОМОБИЛЕ!

ВАШ РЕБЕНОК - ВОДИТЕЛЬ



1 Ребенку-велосипедисту до 14 лет **выезжать на проезжую часть нельзя**. Можно передвигаться только по пешеходным, велосипедным, велосипедоходным дорожкам или в пределах пешеходных зон.

2 Ребенок должен использовать шлем, налокотники, наколенники.

3 Пешеходный переход **перезезжать на велосипеде нельзя!** Нужно переходить только пешком, ведя рядом велосипед.

4 При движении велосипедиста старше 14 лет по проезжей части необходимо **соблюдать правила дорожного движения**, знать и использовать **правила маневрирования**.

5 Управлять мото- и автомоточикой ребенок может только после обучения в автошколе и получения специального права управления.

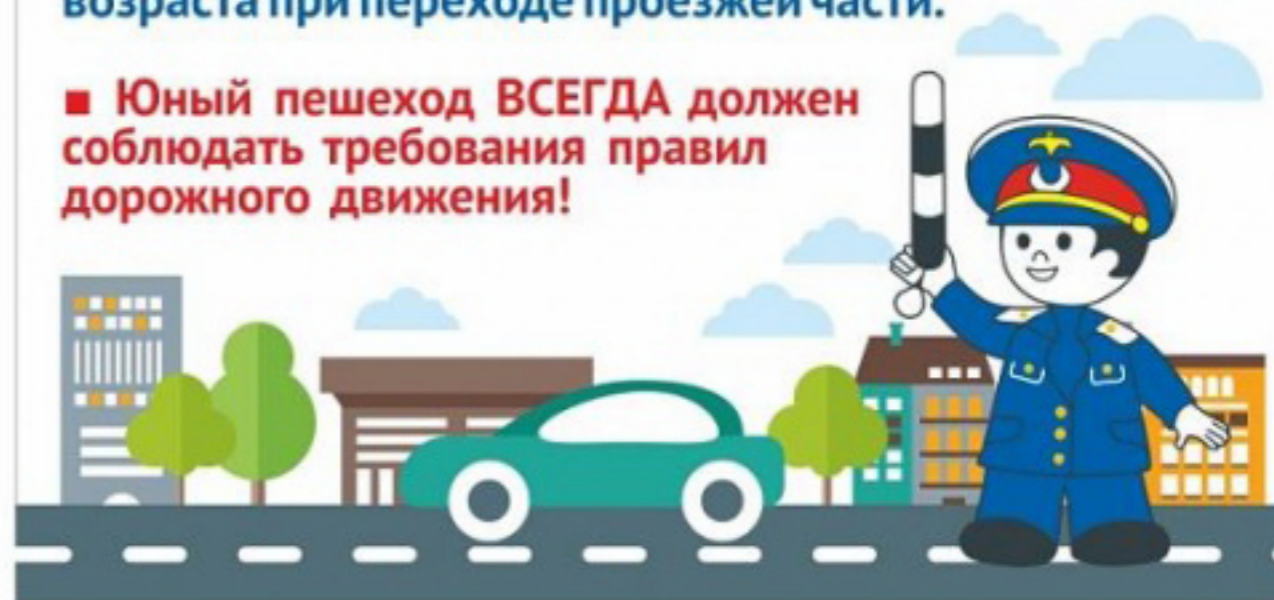


СКУТЕР ДЕТЯМ НЕ ИГРУШКА!



ПАМЯТКА ЮНОГО ПЕШЕХОДА

- Выйдя на улицу, юный пешеход должен вежливо передвигаться только по тротуару.
- Переходить проезжую часть дороги юный пешеход должен только на разрешающий (зеленый) сигнал светофора, по пешеходному переходу или на перекрестках!
- Юный пешеход не должен выходить или выбегать на проезжую часть из-за стоящего транспорта, деревьев, не осмотрев дорогу.
- Юному пешеходу запрещается перебежать проезжую часть перед близко движущимся транспортом!
- Юный пешеход обязан предостеречь своих товарищей от нарушения правил дорожного движения!
- Юный пешеход обязан помочь людям пожилого возраста при переходе проезжей части.
- Юный пешеход **ВСЕГДА** должен соблюдать требования правил дорожного движения!




ПРАВИЛА ДОРОЖНОГО ДВИЖЕНИЯ ДЛЯ ШКОЛЬНИКОВ



ПРАВИЛО 1

ПРИ НАЛИЧИИ ПОДЗЕМНОГО ПЕРЕХОДА ДОРОГУ ПЕРЕХОДИТЬ ТОЛЬКО ПО ПЕРЕХОДУ



ПРАВИЛО 2

ЕСЛИ НА ДОРОГЕ УСТАНОВЛЕН СВЕТОФОР, ДОРОГУ ПЕРЕХОДЯТ ТОЛЬКО НА ЗЕЛЕНый СВЕТ



ПРАВИЛО 3

ЕСЛИ НА ДОРОГЕ УСТАНОВЛЕН СПЕЦИАЛЬНЫЙ ЗНАК, ДОРОГУ ПЕРЕХОДЯТ ТОЛЬКО В ЭТОМ МЕСТЕ



ПРАВИЛО 4

НЕЛЬЗЯ ПЕРЕБЕГАТЬ ДОРОГУ! ПЕРЕД ПРОЕЗЖЕЙ ЧАСТЬЮ НАДО ОБЯЗАТЕЛЬНО ОСТАНОВИТЬСЯ И СПОКОЙНО ПЕРЕЙТИ



ПРАВИЛО 5

ИГРАТЬ НА ПРОЕЗЖЕЙ ЧАСТИ НЕЛЬЗЯ. ДЛЯ ЭТОГО ЕСТЬ ПЛОЩАДКИ И ДВОРЫ



ЛУЧШИЙ СПОСОБ СОХРАНИТЬ СВОЮ ЖИЗНЬ НА ДОРОГЕ - ВСЕГДА ВЫПОЛНЯТЬ ПРАВИЛА ДОРОЖНОГО ДВИЖЕНИЯ



ПРАВИЛО 6

АВТОБУС, ТРОЛЛЕЙБУС И МАШИНЫ, КОТОРЫЕ СТОЯТ, ОБХОДЯТ ПОЗАДИ, А ТРАМВАЙ - СПЕРЕДИ

ПЕРЕЗНАТЬ ДОРОГУ НА ВЕЛОСИПЕДЕ ЗАПРЕЩЕНО! В ТАКОМ СЛУЧАЕ ЕГО НАДО ПЕРЕВОЗИТЬ, ДЕРЖА ЗА РУЛЬ.



ПЕРЕХОДЯ УЛИЦУ, НУЖНО ПОСМОТРЕТЬ СНАЧАЛА НАЛЕВО, А ДОЙДЯ ДО СЕРЕДИНЫ ДОРОГИ - НАПРАВО



ПРАВИЛО 7

ПЕРЕМЕЩАТЬСЯ ВДОЛЬ ПРОЕЗЖЕЙ ЧАСТИ МОЖНО ТОЛЬКО ТРОТУАРОМ ИЛИ ПЕШЕХОДНОЙ ДОРОЖКОЙ



БЕЗОПАСНЕЕ ПЕРЕХОДИТЬ ДОРОГУ В ГРУППЕ ПЕШЕХОДОВ




ПРАВИЛО 8

НЕЛЬЗЯ КАТАТЬСЯ НА САНКАХ ИЛИ КОНЬКАХ В ТЕХ МЕСТАХ, ГДЕ СЛУЧАЙНО МОЖНО УЕХАТЬ НА ПРОЕЗЖУЮ ЧАСТЬ



ВЕЛОСИПЕДИСТАМ



Зебра - только для пешеходов!
Пересекая проезжую часть по пешеходному переходу, идите пешком



Всегда соблюдайте сигналы светофора.
Относитесь с уважением к пешеходам и водителям

Не поворачивайте налево, если у проезжей части больше одной полосы в одном направлении



При отсутствии велодорожки, придерживайтесь правого края проезжей части.
Траектория движения должна быть максимально плавной - не лавируйте в потоке автомобилей

Заранее подайте сигнал рукой при повороте или остановке



влево

вправо

остановка

Исправность велосипеда - основа безопасности!
Перед выездом проверяйте свой велосипед!



Не выезжайте на технически неисправном транспортном средстве - это может быть крайне опасно!

ПЕШЕХОДАМ



Не ходите по велосипедным дорожкам

АВТОМОБИЛИСТАМ



Не заезжайте на велодорожки

Уступайте дорогу при повороте направо или налево пешеходам и велосипедистам, пересекающим проезжую часть дороги, на которую поворачиваете



Начиная движение или открывая дверь автомобиля, убедитесь, что не мешаете велосипедисту

Треугольные знаки с красным ободком – предупреждающие.



Дети



Дорожные работы

В красном треугольнике
Знаки осторожные,
Они предупреждают,
К вниманью

В треугольнике шагаю,
Транспорт я предупреждаю:
Скоро место перехода,
Берегите пешехода.



Опасный поворот



Светофорное регулирование

Круглые с красным ободком – запрещающие.



Движение пешеходов запрещено



Движение на велосипедах запрещено

Запрещают знаки
Разное движение:
Обгоны, поворот-
И в красные кружочки
Обводит их народ.

Круглый знак, а в нём-
окошко,
Не спешите с горяча,
А подумайте немножко:
Что здесь – свалка
кирпича?



Въезд запрещен



Движение запрещено

Прямоугольной формы – информационно-указательные



Подземный пешеходный переход



Пешеходный переход



Надземный пешеходный переход

знаки.

Только я для пешехода
Знак на месте перехода.
В голубом иду квадрате-
Переходоуказатель.

А ещё есть знаки-
добрые друзья:
Укажут направления
вашего движения,
Где поесть, заправиться,
поспать,
И как в деревню к
бабушке попасть.



ПРАВИЛА ПОВЕДЕНИЯ НА ДОРОГЕ



Переходи дорогу по пешеходному переходу – **ЗЕБРЕ**.



Переходя дорогу, сначала посмотри **налево**, а на разделительной полосе посередине дороги – **направо**.



Зелёный сигнал светофора означает, что переходить дорогу **можно**.



Если **красный** сигнал светофора застал тебя на середине дороги, **остановись** на разделительной полосе и дождись **зелёного**.



Ни в коем случае **не перебегай** дорогу перед приближающейся машиной!



Если рядом есть **подземный переход**, переходи дорогу по нему.



Если пешеходная дорожка отсутствует, то иди по обочине дороги **навстречу** движению транспорта.



Нельзя играть на проезжей части или рядом с ней, **ЭТО ОПАСНО ДЛЯ ЖИЗНИ!**

ПАМЯТКА ЮНОМУ ПЕШЕХОДУ



За городом, если нет пешеходных дорожек, надо идти по обочине навстречу движущимся автомобилям, чтобы вовремя увидеть их и уступить дорогу.

СТАНЬ ЗАМЕТНЕЙ НА ДОРОГЕ!

В темное время суток обязательно обозначь себя световозвращающими элементами!

Они могут быть на обуви, головных уборах, одежде. Световозвращающие подвески можно прикрепить к ранцу (портфелю, сумке).

Будь заметным даже во дворе!



Помни! Дорога требует от тебя **ВНИМАНИЯ, УВАЖЕНИЯ, ОТВЕТСТВЕННОСТИ!**

Правила дорожного движения одинаковы для всех - взрослых и детей. Всегда соблюдай их!

ДОРОГОЙ ДРУГ!

Чтобы не стать жертвой или виновником дорожно-транспортного происшествия, **ЗНАЙ! ПОМНИ! СОБЛЮДАЙ!** ПРАВИЛА ДОРОЖНОГО ДВИЖЕНИЯ



Пешеходы должны передвигаться только по тротуарам и пешеходным дорожкам, придерживаясь правой стороны, чтобы не мешать встречным пешеходам.

Если нет пешеходного перехода: подойди к дороге - остановись! Если нет опасности - переходи дорогу!

Особенно внимательным надо быть, когда опасность не видна из-за препятствия.

Стоящий у тротуара автомобиль, ларек, кусты могут скрывать за собой движущиеся транспортные средства. Убедись, что опасности нет, и только тогда переходи.



Памятка юному участнику дорожного движения

- ✓ ПЕШЕХОДАМ РАЗРЕШАЕТСЯ ХОДИТЬ ТОЛЬКО ПО ТРОТУАРАМ И ПЕШЕХОДНЫМ ДОРОЖКАМ. А ТАМ, ГДЕ ИХ НЕТ ПО ОБОЧИНЕ, НАВСТРЕЧУ ДВИЖУЩЕМУСЯ ТРАНСПОРТУ
- ✓ НЕ ВЫХОДИТЕ И НЕ ВЫБЕГАЙТЕ НА ПРОЕЗЖУЮ ЧАСТЬ
- ✓ ПЕРЕХОДИТЕ ПРОЕЗЖУЮ ЧАСТЬ ТОЛЬКО В МЕСТАХ, ОБОЗНАЧЕННЫХ ДОРОЖНОЙ РАЗМЕТКОЙ «ЗЕБРА» ИЛИ ЗНАКОМ «ПЕШЕХОДНЫЙ ПЕРЕХОД»
- ✓ В МЕСТАХ, ГДЕ ЕСТЬ СВЕТОФОР, ПЕРЕХОДИТЕ УЛИЦУ ТОЛЬКО НА ЗЕЛЕНЫЙ СИГНАЛ СВЕТОФОРА
- ✓ НЕ БЕГИТЕ ЧЕРЕЗ УЛИЦУ, ИДИТЕ СПОКОЙНЫМ ШАГОМ
- ✓ ПЕРЕД ПЕРЕХОДОМ УЛИЦА С ДВУСТОРОННИМ ДВИЖЕНИЕМ ПОСМОТРИТЕ НАЛЕВО, ПОСМОТРИТЕ НАПРАВО. ЕСЛИ ПОБЛИЗОСТИ ЕСТЬ МАШИНЫ, ПРОПУСТИТЕ ИХ, А ПОТОМ ПРОДОЛЖАЙТЕ ПУТЬ
- ✓ ОБХОДИТЕ ТРАМВАЙ СПЕРЕДИ, А АВТОБУС И ТРОЛЛЕЙБУС СЗАДИ
- ✓ УЛИЦА - НЕ МЕСТО ДЛЯ ИГР
- ✓ КАТАТЬСЯ НА РОЛИКОВЫХ КОНЬКАХ, САМОКАТЕ, ВЕЛОСИПЕДЕ МОЖНО ТОЛЬКО В ПАРКЕ, ВО ДВОРЕ, НА СТАДИОНЕ



Переходите вместе с родителями по пешеходным дорожкам. Показывайте дорожные знаки, разметку и светофоры, которые им должны быть.



ПЕРЕХОДИТЬ ДОРОГУ МОЖНО ПО ПЕШЕХОДНОМУ ПЕРЕХОДУ «ЗЕБРА»



ПЕРЕХОДИ ДОРОГУ, КИЧКО СНАЧАЛА ПОСМОТРИТЕ НАЛЕВО, А ЗА ТОМ НАПРАВО НА ПЕШЕХОДНОМ ПЕРЕХОДЕ ПОСМОТРИТЕ НАЛЕВО - НАПРАВО



ЗЕЛЕНЫЙ СИГНАЛ СВЕТОФОРА ПОКАЗЫВАЕТ, ЧТО ПЕРЕХОДИТЬ ДОРОГУ МОЖНО



ЕСЛИ КРАСНЫЙ СИГНАЛ СВЕТОФОРА ЗАЖИГНЕТ НА СЕРЕДИНЕ ДОРОЖКИ, СВЕТИЛ ОСТАВЬТЕСЬ НА ПЕШЕХОДНОЙ ПОЛОСЕ И ДОЖДАЙТЕСЬ ЗЕЛЕННОГО



НЕ В КАКОМ СЛУЧАЕ НЕ ПЕРЕБЕГАЙТЕ ДОРОГУ СЕРЕДИНЫ ИЛИ МЕЖДУ АВТОМАШИНАМИ



ЕСЛИ ПЕШЕХОДНАЯ ДОРОЖКА ОТСУТСТВУЕТ, ТО ИДИТЕ МОЖНО ПО ОБОЧИНЕ ДОРОЖКИ НАВСТРЕЧУ ДВИЖЕНИЮ ТРАНСПОРТА



НЕЛЬЗЯ ИГРАТЬ НА ПРОЕЗЖЕЙ ЧАСТИ ИЛИ РЯДОМ С НЕЙ. ЭТО ОПАСНО ДЛЯ ЖИЗНИ



РЕБЕНОК В МАШИНЕ ДОЛЖЕН БЫТЬ В АВТОРЕСЛЕ